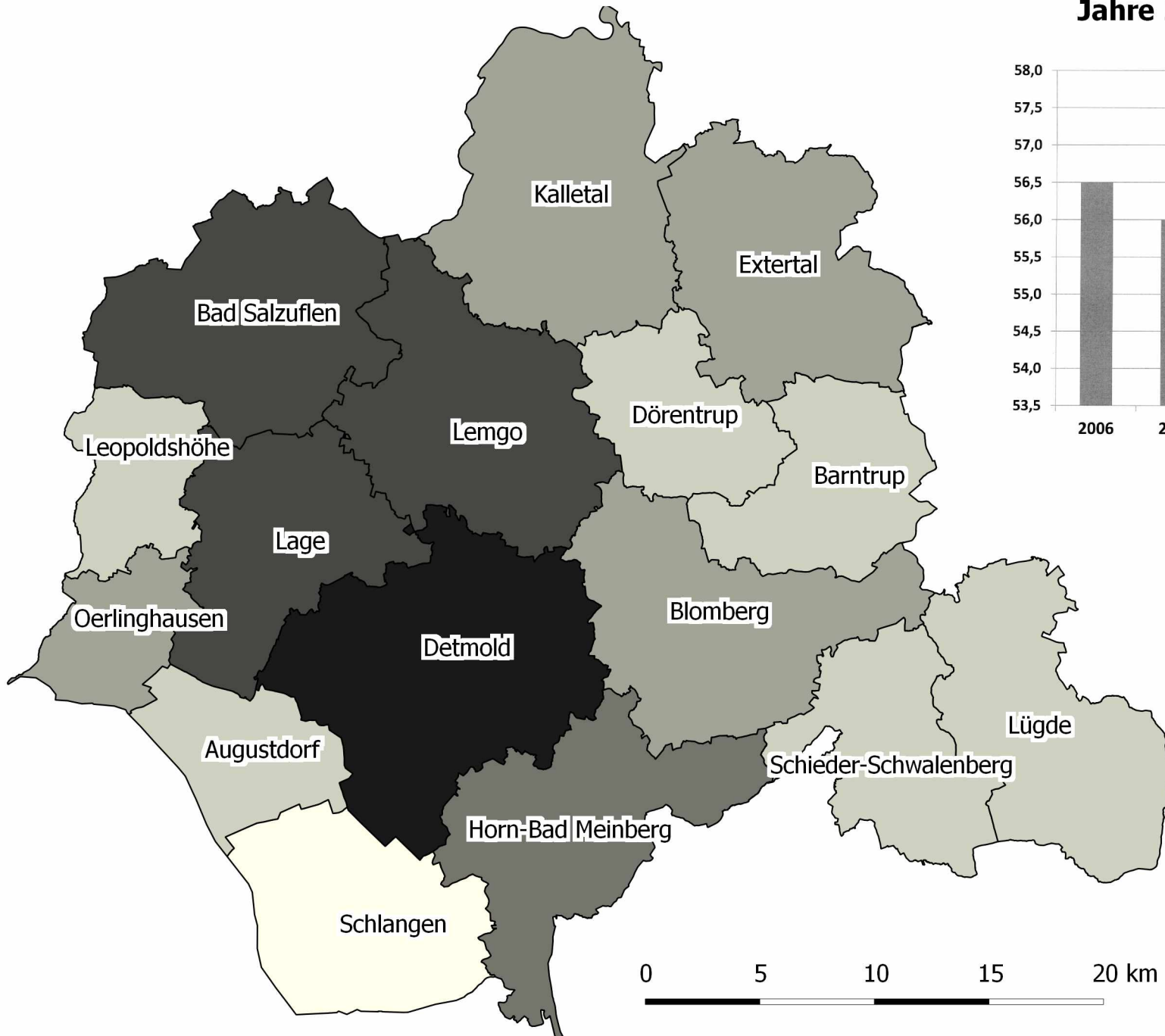
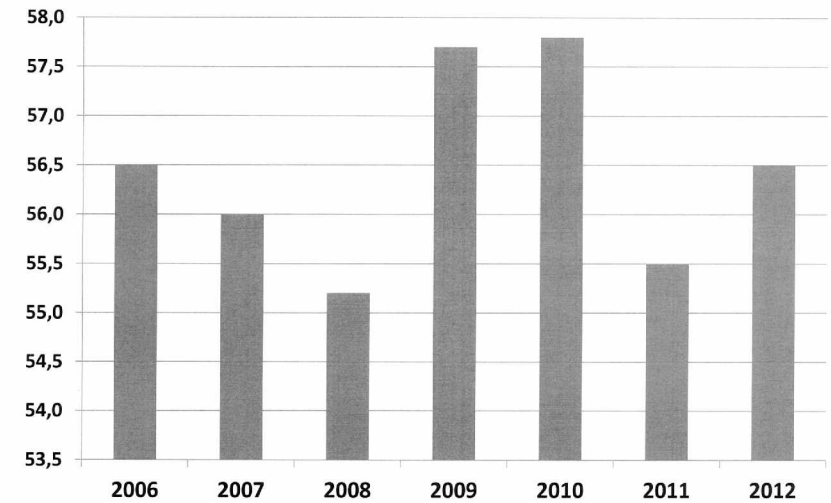


Leistungen für Bedarfsgemeinschaften nach SGB II im Kreis Lippe

Stand Dezember 2012



Kreisweite Leistungen für die Jahre 2006 bis 2012 in Mio. Euro



Leistungen nach SGB II im Dezember 2012 in Mio. Euro

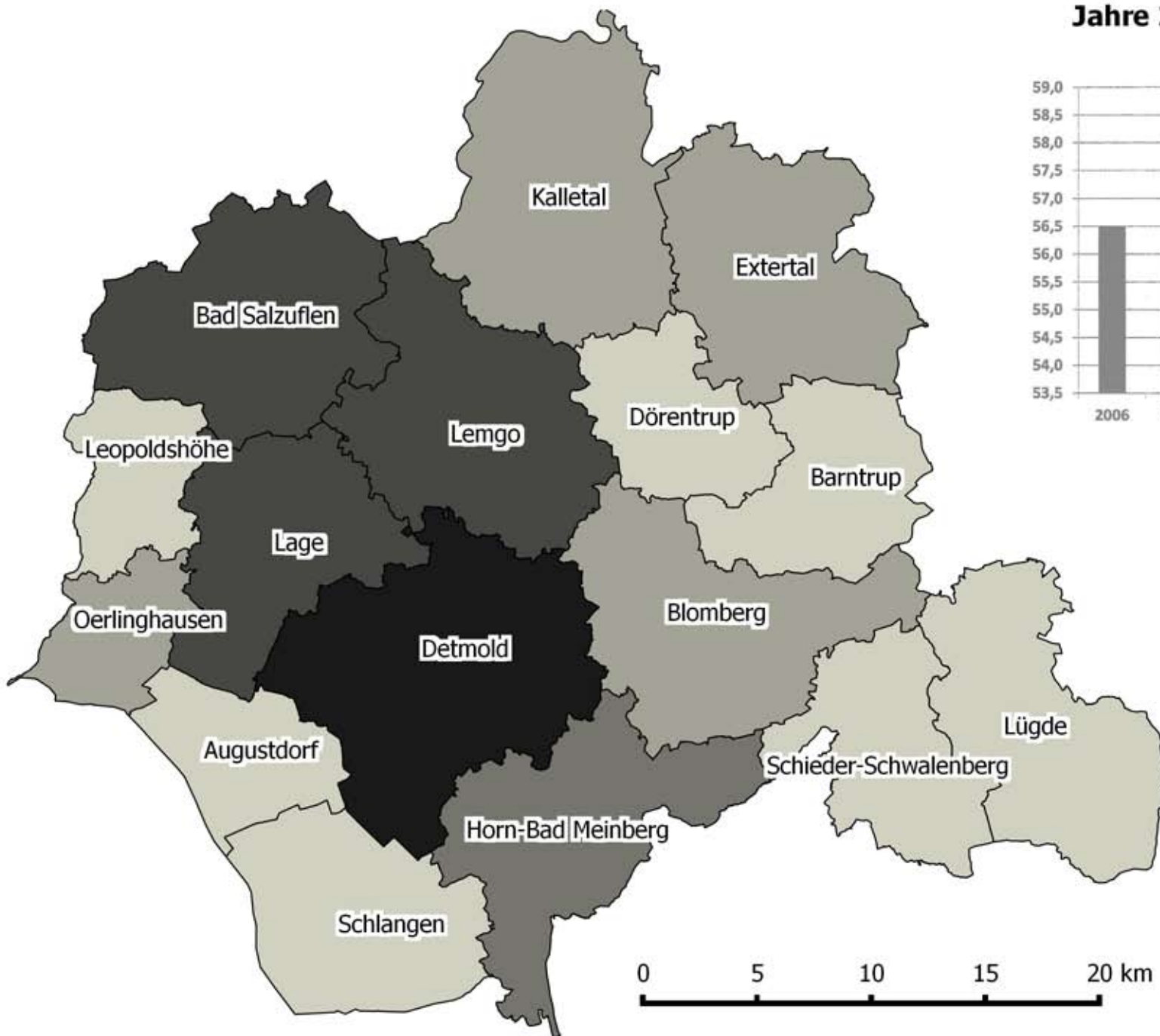
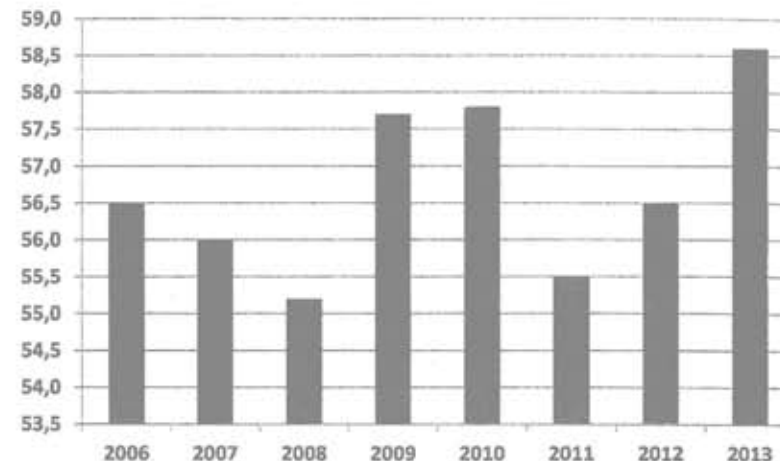
- 0,0 bis 0,2
- 0,2 bis 0,3
- 0,3 bis 0,4
- 0,6 bis 0,7
- 1,0 bis 2,5
- 3,0 bis 3,5

Quelle: © Statistik der Bundesagentur für Arbeit
 Realisierung: Kreis Lippe
 Fachbereich Vermessung und Kataster
 Gefertigt: April 2013

Leistungen für Bedarfsgemeinschaften nach SGB II im Kreis Lippe

Stand Dezember 2013

Kreisweite Leistungen für die Jahre 2006 bis 2013 in Mio. Euro



Leistungen nach SGB II im Dezember 2013 in Mio. Euro

- 0,0 bis 0,2
- 0,2 bis 0,3
- 0,3 bis 0,4
- 0,6 bis 0,7
- 1,0 bis 2,5
- 3,0 bis 3,5

Quelle: © Statistik der Bundesagentur für Arbeit
 Realisierung: Kreis Lippe
 Fachbereich Geoinformation
 Kataster,
 Immobilienbewertung
 Gefertigt: Dezember 2014